

5

Escribo mi nombre y reconozco dónde está escrito.

Escribimos nuestros nombres

- 1 **Observa** con atención tu aula.
- 2 **Responde.** ¿Puedes reconocer tu nombre? ¿Dónde está escrito?
- 3 **Dibuja** los objetos en los que ves escrito tu nombre.


4 Escribe tu nombre como tú sabes hacerlo.

●
.....

5 **Conversa** con tu profesora o profesor para mostrarle cómo escribiste tu nombre. **Revisa** si falta o sobra alguna letra.

6 **Señala** con tu dedo dónde empieza tu nombre y dónde termina. **Lee** apuntando con tu dedo desde el comienzo hasta el final de la palabra.

7 **Forma** tu nombre usando letras móviles. Luego, **cópialo** en el recuadro.





.....

●
.....

8 Lee y marca con una X según corresponda. **Completa** las características de tu nombre.

Mi nombre tiene estas características:

- Es _____ corto largo
- Es nombre de _____  
- Tiene _____ letras. 3 4 5 6 7 8 9 10
- Empieza con la letra _____.
- Termina con la letra _____.
- Las letras que se repiten son
- Me dicen con otro nombre (diminutivo, sobrenombre o recorte).
Lo **escribo**.

•

- **Comparo** mi nombre verdadero y cómo me dicen. **Encierro** con un círculo rojo cuál tiene más letras.

¿Cómo me llamo?

•

¿Cómo me dicen?

•

9 **Observa** tu aula y **copia** cómo se llaman los sectores donde está escrito tu nombre.



Evalúo mis aprendizajes

Lo logré 😊

En proceso 😐

En inicio ☹️

Leo y coloreo el recuadro según corresponda.	😊	😐	☹️
Reconocí mi nombre y los lugares en los que está escrito.			
Escribí mi nombre como yo sé.			
Reconocí con qué letra empieza y con qué letra termina.			
Formé con letras móviles mi nombre.			
Identifiqué los carteles del aula donde está escrito mi nombre.			
Comentarios del profesor(a): _____			
